

To dye 1kg / 2.2lb fleece wool you will need:



1. スプーン1杯の染料を瓶に入れる。



2. 酢を1/4カップずつそれぞれの瓶に加える。



3. お湯を注ぎ入れ、染料が溶けるまで棒でよくかき混ぜる。



4. 瓶の3/4量までお湯を注ぎ入れる。




5. ウールをぬるま湯で濡らし、軽く脱水する。




6. 鍋の1/3量までウールを入れる。



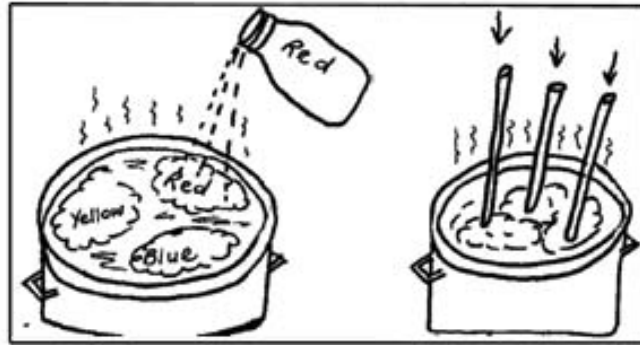
7. 1~4で用意しておいた液体染料を色ごとに部分分けし、ウールにかける。



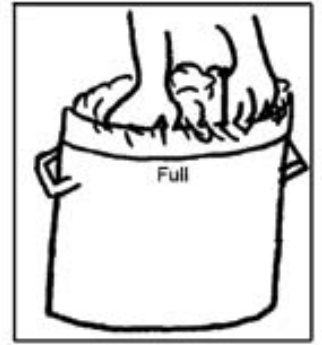
8. ウールに白い部分がなくなるまで各色事に棒でウールを押し、色をしみ込ませていく。このとき、決して鍋の中をかき混ぜないこと！



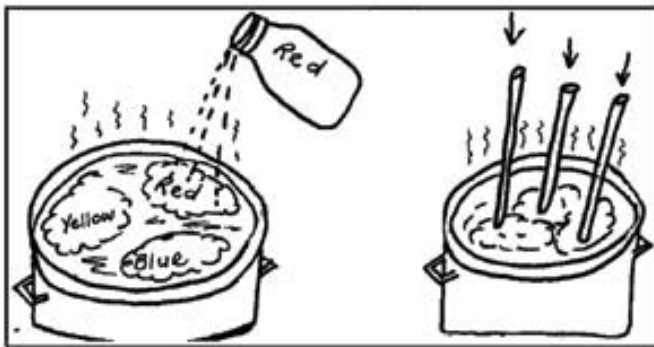
9. 鍋の2/3量までウールを入れる。



10. 7と8の手順をもう一度繰り返す。
注ぎ入れる染料はあくまでもウールに浸透するだけの量にとどめておく。



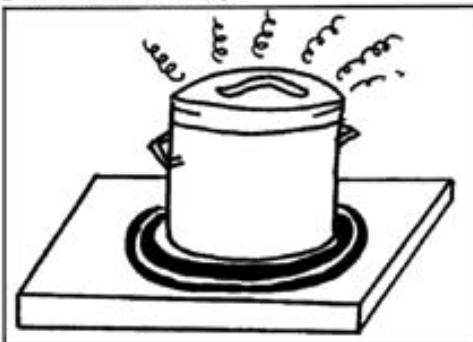
11. 残りのウールを加える。




12. 7と8の手順をもう一度繰り返す。
注ぎ入れる染料はあくまでもウールに浸透するだけの量にとどめておく。



13. 鍋に蓋をする。



14. 火にかけ、沸騰したら中火にし、30分加熱する。



15. 鍋からウールを取り出し、ウールを冷ます。充分冷めたら、ぬるま湯ですすぐ。

16. 広げて乾かす。

仕上がりは・・・
弱火＝鮮やかな色に
中～強火＝暗い色に

ご使用にあたって・・・

- 1) 染料は密封し、小児の手の届かないところに保存してください。
- 2) 作業を行う際には手袋やマスクを着用してください。
- 3) 粉末染料を扱う際にはマスクを着用してください。
- 4) 染色に使用した鍋やその他の用具は、染色以外の用途で使用しないでください。
- 5) 蒸気を吸い込まないように、ご注意ください。

La mer ラ・メール株式会社

〒606-8126 京都府京都市左京区一乗寺向畑町 26 番地 1

TEL 075-634-5942 FAX 075-634-5943

E_mail : lamer@joy.ocn.ne.jp

